

Показатель / Номер строки	3	4	5	6	7	8	9	10	11	12	13	14	
АКТИВ	300	43 382,54	43 382,54	10 681 724,16	10 681 724,16	300 480,42	300 480,42	35	11 025 587,12	30 725,54	10 308 374,15	183 984,33	10 511 984,02
ПАССИВ	100	43 382,54	43 382,54	10 681 724,16	10 681 724,16	300 480,42	300 480,42	35	11 025 587,12	30 725,54	10 308 374,15	183 984,33	10 511 984,02
ОТКЛОНЕНИЕ													

**БАЛАНС  
ГОСУДАРСТВЕННОГО (МУНИЦИПАЛЬНОГО) УЧРЕЖДЕНИЯ**

на «01» января 2020 г.

Учреждение: МДОУ д/с №3 "Тополь"  
 Обособленное подразделение: \_\_\_\_\_  
 Учредитель: Дзержинский район  
 Наименование органа государственного управления: \_\_\_\_\_  
 Подчиненность: Управление образования администрации Дзержинского района Красноярского края  
 Периодичность годовая: \_\_\_\_\_  
 Единая валюта: руб.

Формы по ОКУД	Дата	Коды
01	01.01.2020	0603730
05	11	01 01 2020
по ОКВЭД		85 11
по ОКПО		48156381
ИНН		2410003283
по ОКТМО		04213810001
по ОКТО		02100874
ИНН		2410000780
Глава по БК		875
по ОКЕИ		383

АКТИВ	Код	На начало года									На конец отчетного периода				
		деятельность с целевыми средствами			деятельность по государственному заданию			приносящая доход деятельность			итого	детальность с целевыми средствами	детальность по государственному заданию	приносящая доход деятельность	итого
		всего	остаток на начало года	исправление ошибок прошлых лет	всего	остаток на начало года	исправление ошибок прошлых лет	всего	остаток на начало года	исправление ошибок прошлых лет					
1	2	3	4	5	6	7	8	9	10	11	12	13	14	15	
<b>I. Нефинансовые активы</b>															
Основные средства (балансовая стоимость, 010100000) *	010				8 810 581,41	8 810 581,41		14 000,00	14 000,00		8 824 581,41		8 820 231,41	14 000,00	8 834 231,41
Уменьшение стоимости основных средств** всего*	020				5 022 181,82	5 022 181,82		14 000,00	14 000,00		5 036 181,82		5 315 643,90	14 000,00	5 329 643,90
из них: выходящая основных средств*	021				5 022 181,82	5 022 181,82		14 000,00	14 000,00		5 036 181,82		5 315 643,90	14 000,00	5 329 643,90
Основные средства (остаточная стоимость, стр. 010 - стр. 020)	030				3 788 399,79	3 788 399,79					3 788 399,79		3 504 587,51		3 804 587,51
Нематериальные активы (балансовая стоимость, 010200000)**	040														
Уменьшение стоимости нематериальных активов** всего*	050														
из них: выходящая нематериальных активов*	051														
Нематериальные активы** (остаточная стоимость, стр. 040 - стр. 050)	060														
Непризванные активы (010300000)** (остаточная стоимость)	070				8 201 194,08	8 201 194,08					6 201 194,08		6 201 194,08		6 201 194,08
Материальные запасы (010500000), всего	080	43 382,54	43 382,54		553 974,15	553 974,15		135 879,53	135 879,53		733 218,22	30 725,54	439 218,54	81 819,81	531 587,80
из них: внаоборотные	081														
Права пользования активами (011100000)** (остаточная стоимость), всего	100														
из них: долгосрочные	101														
Вложения в нефинансовые активы (010600000)	120														
из них: внаоборотные	121														
Нефинансовые активы в пути (010700000)	130														
Затраты на изготовление готовой продукции, выполнение работ, услуг (010900000)	150														
Расходы будущих периодов (040150000)	180														
<b>Итого по разделу I</b> стр. 030 + стр. 060 + стр. 070 + стр. 080 + стр. 100 + стр. 120 + стр. 130 + стр. 150 + стр. 180	190	43 382,54	43 382,54		10 543 588,03	10 543 588,03		165 879,53	135 879,53		10 722 810,10	30 725,54	10 245 000,14	81 819,81	10 337 345,28
<b>II. Финансовые активы</b>															
Денежные средства учреждения (020100000), всего	200				79 102,29	79 102,29		145 489,13	145 489,13		224 581,42		35 901,43	83 880,03	98 561,48
в том числе: на лицевых счетах учреждения в органе казначейства (020110000)	201				79 102,29	79 102,29		145 489,13	145 489,13		224 581,42		35 901,43	83 880,03	98 561,48
в кредитной организации (020120000), всего	203														
из них: на депозитах (020122000), всего	204														
из них: долгосрочные	205														
в иностранной валюте (020127000)	206														
в кассе учреждения (020130000)	207														
Финансовые вложения (020400000), всего	240														
из них: долгосрочные	241														
Дебиторская задолженность по доходам (020500000, 020900000), всего	250							19 111,78	19 111,78		19 111,78			88 704,68	88 704,68
из них: долгосрочная	251														
Дебиторская задолженность по выплатам (020600000, 020800000, 303000000), всего	280				58 053,84	58 053,84					58 053,84		25 472,58		25 472,58
из них: долгосрочная	281														
Расчеты по займам (ссудам) (020700000), всего	270														
из них: долгосрочные	271														
Прочие расчеты с дебиторами (021000000), всего	280														
из них: расчеты по налоговым вычетам по НДС (021010000)	282														
Вложения в финансовые активы (021500000), всего	290														
<b>Итого по разделу II</b> стр. 200 + стр. 240 + стр. 250 + стр. 280 + стр. 270 + стр. 280 + стр. 290	340				138 156,13	138 156,13		164 800,89	164 800,89		302 757,02		61 374,01	132 354,72	193 738,73
<b>БАЛАНС (стр. 190 + стр. 340)</b>	350	43 382,54	43 382,54	10 681 724,16	10 681 724,16		300 480,42	300 480,42		11 025 587,12	30 725,54	10 308 374,15	183 984,33	10 511 984,02	

ПАССИВ	Код	На начало года									На конец отчетного периода					
		деятельность с денежными средствами			деятельность по государственному заданию			приносящая доход деятельность			итого	деятельность с денежными средствами	деятельность по государственному заданию	приносящая доход деятельность	итого	
		всего	остаток на начало года	исправление ошибок прошлых лет	всего	остаток на начало года	исправление ошибок прошлых лет	всего	остаток на начало года	исправление ошибок прошлых лет						
1	2	3	3а	3б	4	4а	4б	5	5а	5б	6	7	8	9	10	
<b>III. Обязательства</b>																
Расчеты с кредиторами по долговым обязательствам (030100000), всего	400															
из них:																
договорные	401															
Кредиторская задолженность по выплатам (030200000, 020800000, 030402000, 030403000), всего	410															
из них:																
договорная	411															
Расчеты по платежам в бюджеты (030300000)	420				31 183,79	31 183,79					31 183,79		22 679,68		22 679,68	
Иные расчеты всего	430															
в том числе:																
расчеты по средствам, полученным во время ликвидации (030401000)	431	X	X	X	X	X	X					X	X			
внутриведомственный расчеты (030404000)	432															
расчеты с прочими кредиторами (030406000)	433															
расчеты по налоговым вычетам по НДС (021010000)	434															
Кредиторская задолженность по доходам (020500000, 020900000), всего	470							72 554,24	72 554,24		72 554,24			38 598,24	38 598,24	
из них:																
договорная	471															
Расчеты с учредителем (021006000)	480															
Доходы будущих периодов (040140000)	510															
Резервы предстоящих расходов (040160000)	520															
<b>Итого по разделу III</b> (стр. 400 + стр. 410 + стр. 420 + стр. 430 + стр. 470 + стр. 480 + стр. 510 + стр. 520)	<b>550</b>				31 183,79	31 183,79		72 554,24	72 554,24		103 738,03		22 679,68	38 598,24	61 277,90	
<b>IV. Финансовый результат</b>																
Финансовый результат экономического субъекта	570	43 382,54	43 382,54		10 850 540,37	10 850 540,37		227 928,18	227 928,18		10 921 829,09	30 725,54	10 283 884,46	155 388,06	10 489 805,12	
<b>БАЛАНС (стр. 550 + стр. 570)</b>	<b>700</b>	<b>43 382,54</b>	<b>43 382,54</b>		<b>10 861 724,16</b>	<b>10 861 724,16</b>		<b>300 480,42</b>	<b>300 480,42</b>		<b>11 025 587,12</b>	<b>30 725,54</b>	<b>10 306 374,15</b>	<b>183 984,33</b>	<b>10 531 084,02</b>	

\* Данные по этим строкам в валюту баланса не вносятся.



\*\* Данные по этим строкам приводятся с учетом амортизации и (или) обесценения финансовых активов.

## СПРАВКА



Форма 0503730, с. 5


## О НАЛИЧИИ ИМУЩЕСТВА И ОБЯЗАТЕЛЬСТВ НА ЗАБАЛАНСОВЫХ СЧЕТАХ

№ п/п	Наименование забалансового счета, показателя	Код строки	На начало года				На конец отчетного периода			
			4	5	6	7	8	9	10	11
01	Имущество, полученное в пользование	010		89 714,60	44 510,00	114 224,60		89 714,60	44 510,00	114 224,60
02	Материальные ценности на хранении	020								
03	Бланки строгой отчетности	030								
04	Сомнительная задолженность, всего	040								
	в том числе:									
		041								
		042								
		043								
		044								
		045								
		046								
		047								
		048								
		049								
05	Материальные ценности, оплаченные по централизованному снабжению	050								
06	Задолженность учащихся и студентов за невозвращенные материальные ценности	060								
07	Награды, призы, кубки и ценные подарки, сувениры	070								
08	Товары приобретенные	080								
09	Заложное имущество к транспортным средствам, выданным взамен изношенных	090								
10	Обеспечение исполнения обязательств, всего	100								
	в том числе:									
	заклад	101								
	залог	102								
	банковская гарантия	103								
	поручительство	104								
	иные обеспечения	105								
12	Спецоборудование для выполнения научно-исследовательских работ по договорам с заказчиками	120								
13	Экспериментальные устройства	130								
15	Расчетные документы, не оплаченные в срок из-за отсутствия средств на счетах государственного (муниципального) учреждения	150								
16	Перерылты пенсий и пособий вследствие неправильного применения законодательства пенсий и пособий, сметных ошибок	160								
17	Поступления денежных средств, всего	170					1 181 596,37	64 983 807,54	4 514 532,19	70 259 936,10
	в том числе:									
	доходы	171					1 145 742,37	64 238 164,79	4 501 732,19	69 885 639,33
	расходы	172					15 854,00	343 872,44	-	359 726,44
	источники финансирования дефицита бюджета	173					-	1 770,34	12 790,00	14 980,34
18	Выбытия денежных средств, всего	180					1 181 596,37	64 952 214,41	4 578 407,09	70 292 217,87
	в том числе:									
	доходы	181					-	-	55 379,24	55 379,24
	расходы	182					1 181 596,37	64 952 214,41	4 523 027,85	70 236 836,63
	источники финансирования дефицита бюджета	183					-	-	-	-
20	Задолженность, не востребованная кредиторами, всего	200								
	в том числе:									
		201								
		202								
		203								
		204								
		205								
		206								
		207								
		208								
		209								
21	Основные средства в эксплуатации	210	614 428,89	137 183,00		751 609,89	586 737,79	189 817,80		776 555,69
22	Материальные ценности, полученные по централизованному снабжению	220								
23	Периодические издания для пользования	230								
24	Нефинансовые активы, переданные в доверительное управление	240								
25	Имущество, переданное в возмездное пользование (аренду)	250								
26	Имущество, переданное в безвозмездное пользование	260								
27	Материальные ценности, выданные в личное пользование работникам (сотрудникам)	270								
30	Расчеты по исполнению денежных обязательств членствующих лиц	300								
31	Акции по номинальной стоимости	310								
40	Финансовые активы в управляющих компаниях	400								

Руководитель:  Главный бухгалтер:  Е.М. Морозова (расшифровка подписи)

Централизованная бухгалтерия: 83916790137 (расшифровка подписи)

Руководитель:  Главный бухгалтер:  Морозова Е.М. (расшифровка подписи)

Исполнитель:  Морозова Е.М. 83916790137 (расшифровка подписи)